

Ministère de la Justice et des Libertés

COUR D'APPEL DE PARIS

CONSEIL DE PRUD'HOMMES DE PARIS



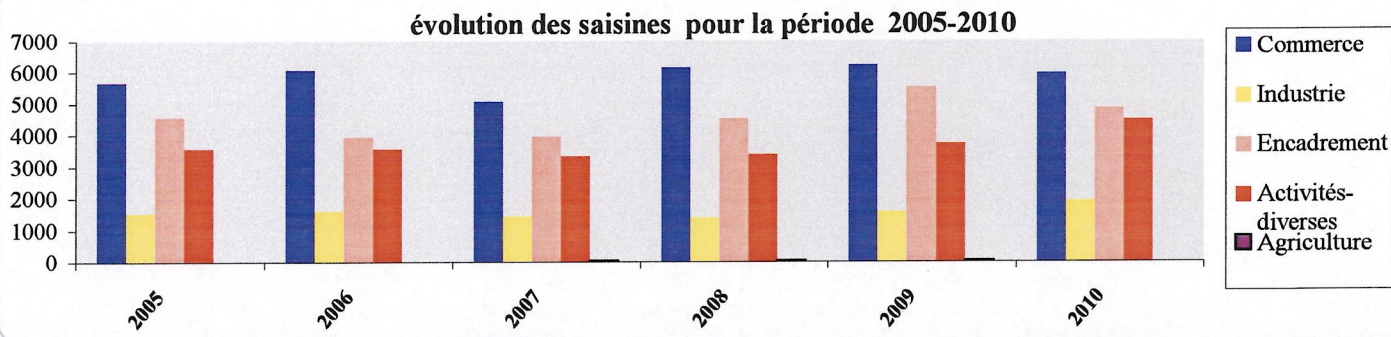
(Insigne des conseillers prud'hommes de 1908 à 1978)

AUDIENCE SOLENNELLE DU 20 JANVIER 2011
STATISTIQUES DE L'ANNEE JUDICIAIRE 2010

EVOLUTION DE L'ACTIVITE POUR LA PERIODE 2005-2010

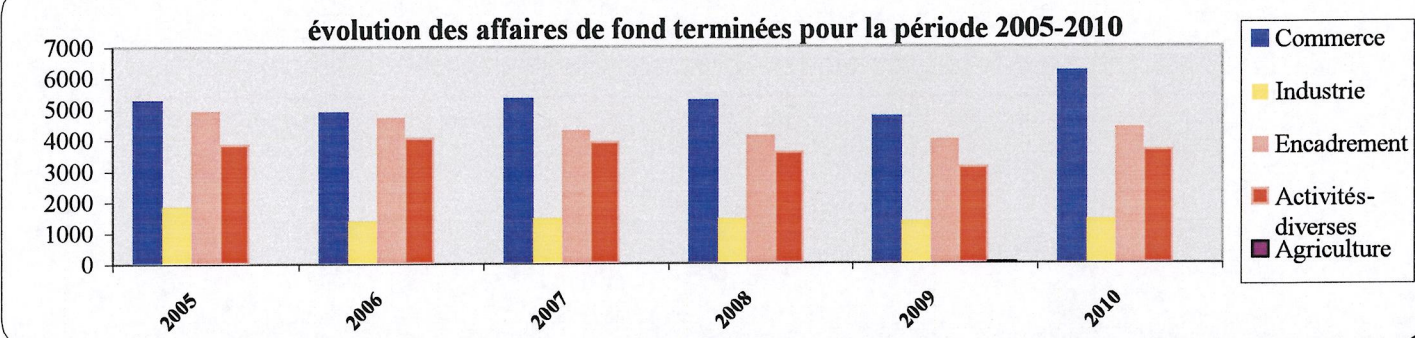
SAISINES AU FOND

	2005	2006	2007	2008	2009	2010	MOYENNE
Commerce	5635	6041	5051	6137	6208	5946	5836
Industrie	1520	1600	1430	1392	1583	1928	1576
Encadrement	4551	3954	3967	4522	5519	4855	4561
Activités-diverses	3552	3559	3342	3396	3750	4488	3681
Agriculture	9	5	15	18	13	3	11
TOTAL	15267	15159	13805	15465	17073	17220	15665



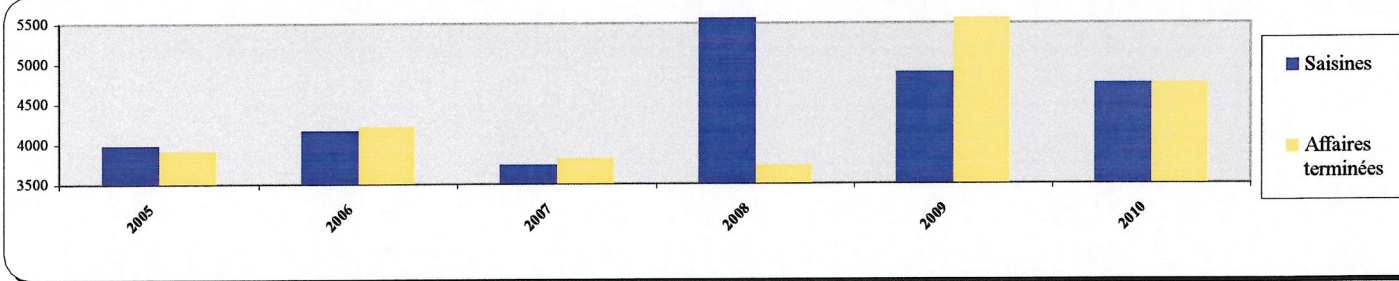
AFFAIRES TERMINEES AU FOND

	2005	2006	2007	2008	2009	2010	MOYENNE
Commerce	5243	4861	5288	5239	4725	6199	5259
Industrie	1833	1370	1461	1427	1342	1409	1474
Encadrement	4929	4709	4299	4126	4013	4400	4413
Activités-diverses	3829	4029	3907	3581	3100	3660	3684
Agriculture	7	9	5	9	23	9	10
TOTAL	15841	14978	14960	14382	13203	15677	14840



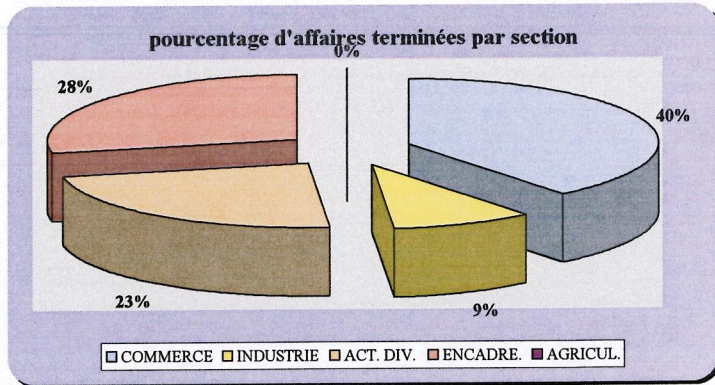
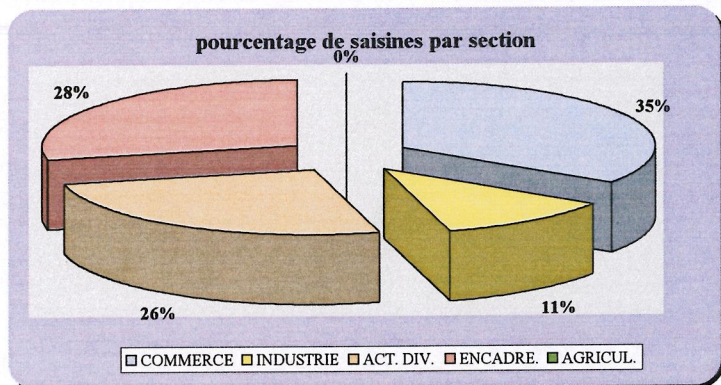
REFERE

	2005	2006	2007	2008	2009	2010	MOYENNE
Saisines	3983	4164	3741	9113	4882	4751	5106
Affaires terminées	3919	4220	3819	3736	9438	4755	4981



ANALYSE DU CONTENTIEUX 2010

	SAISINES	SORTIES	% de saisines	% de sorties
COMMERCE	5946	6199	35%	40%
INDUSTRIE	1928	1409	11%	9%
ACT. DIV.	4488	3660	26%	23%
ENCADRE.	4855	4400	28%	28%
AGRICUL.	3	9	0%	0%
TOTAL	17220	15677		

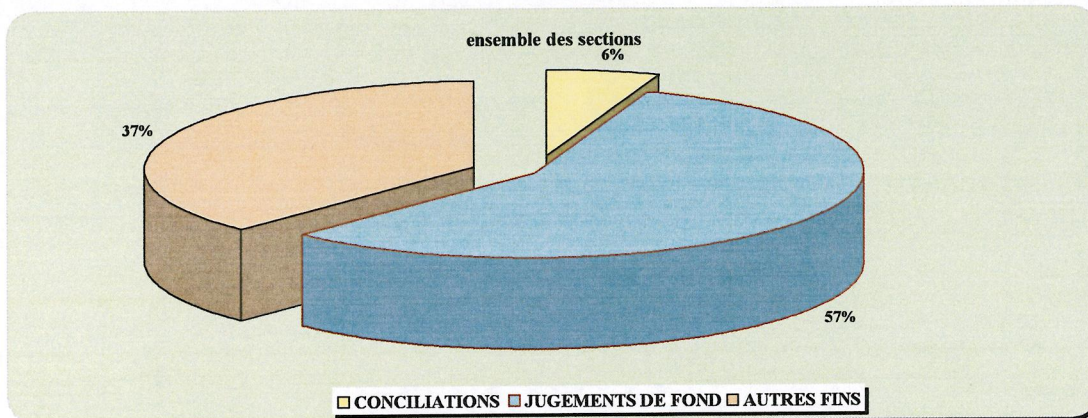
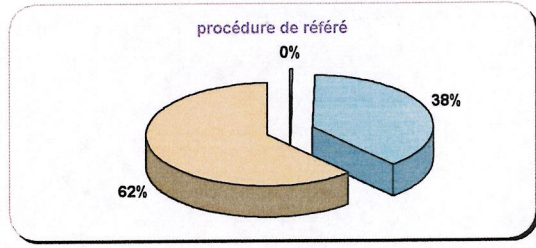
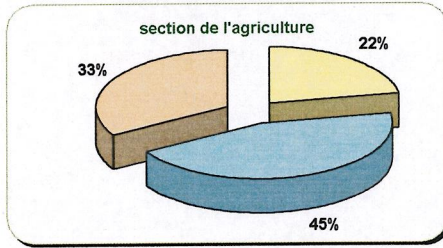
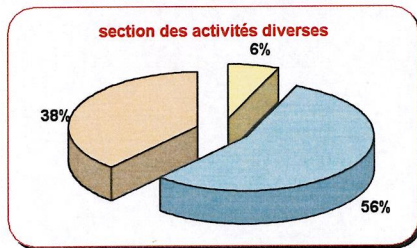
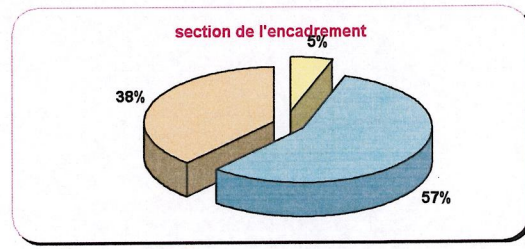
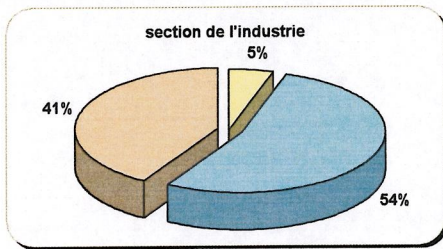
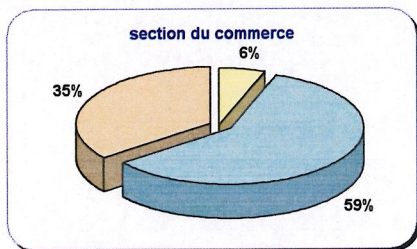


ANALYSE DES MODES D'EXTINCTION DE L'INSTANCE PAR SECTION

	COMMERCE	INDUSTRIE	ENCADR.	ACT.DIV.	AGRICULT.
CONCILIATIONS	343	69	237	234	2
JUGEMENTS DE FOND	3677	757	2471	2024	4
AUTRES FINS	2179	583	1692	1402	3
TOTAL	6199	1409	4400	3660	9

TOTAL
885
8933
5859
15677

REFERE
8
1815
2932
4755



Audience solennelle du 20 janvier 2011

Présidente du conseil de prud'hommes pour l'année 2011: Mme Chantal **VERDIN**, collègue des salariés,
Vice-président : M. Jacques -Frédéric **SAUVAGE**, collègue des employeurs,

Les chiffres de la juridiction en 2010 :

Les affaires nouvelles :

En 2010, le conseil de prud'hommes de Paris a enregistré **17 220** affaires de fond, chiffre très comparable à celui de 2009 (**17 087**).

Les deux dernières années se situent au dessus de la moyenne quinquennale, qui s'établit à **15 665** affaires, notamment du fait de contentieux dits "en série" (un grand nombre de demandeurs formant des demandes semblables contre le même défendeur) ; pour l'année 2011, cet élément est particulièrement marquant puisque les affaires "en série" représentent **4186** nouveaux dossiers.

Les affaires terminées :

15 667 affaires ont été terminées en 2010 soit une augmentation de 18, 73% par rapport à 2009 (**13 204**), qui s'explique, là encore, par le poids des affaires en "série" (**6 707**).

Parmi les affaires terminées, **8 933** (57 %) l'ont été par un jugement sur le fond, **885** (6 %) par une conciliation, **5 859** (37 %) par une autre cause d'extinction de l'instance (caducité, désistement, etc....).

La formation de départage :

2 638 jugements sur le fond ont été rendus par les juges départiteurs soit 29, 53 % des décisions prononcées par le conseil de prud'hommes.

Les formations de départages ont mis fin à **3023** instances, ce qui représente 19, 28 % du total des affaires terminées.

Evolution du stock :

Au 31 décembre 2010, le stock d'affaires en cours est de **24 498** affaires contre **22 956** fin 2009, soit un accroissement de 6, 70 % ; l'âge moyen du stock est **12, 1** mois.

Les délais :

La durée moyenne totale des affaires terminées est de **14, 7** mois, variant de **11, 7** mois pour la section de l'agriculture à **16, 3** mois pour la section du commerce et des services commerciaux. A cette durée s'ajoute le délai variable de motivation des décisions, dans une fourchette de 15 jours à 13 mois.

Les référés :

En 2010, **4 751** procédures de référé ont été introduites.

Elles ont donné lieu à **8** conciliations, **1 815** ordonnances et **2 932** autres décisions de dessaisissement (caducités, désistements, etc...).

La formation de référé s'est déclarée en partage de voix dans **548** affaires ; **555** décisions de référé ont été rendus par la formation de départage dont **318** ordonnances.

La durée moyenne des affaires de référé terminées est de **3.1** mois.
